

Comment déposer un document dans le casier sur Iconitoplus ?

Il est souhaitable de créer un dossier ICONITOPLUS sur votre ordinateur afin d'y enregistrer les différents documents.

Une fois sur le cahier de textes.

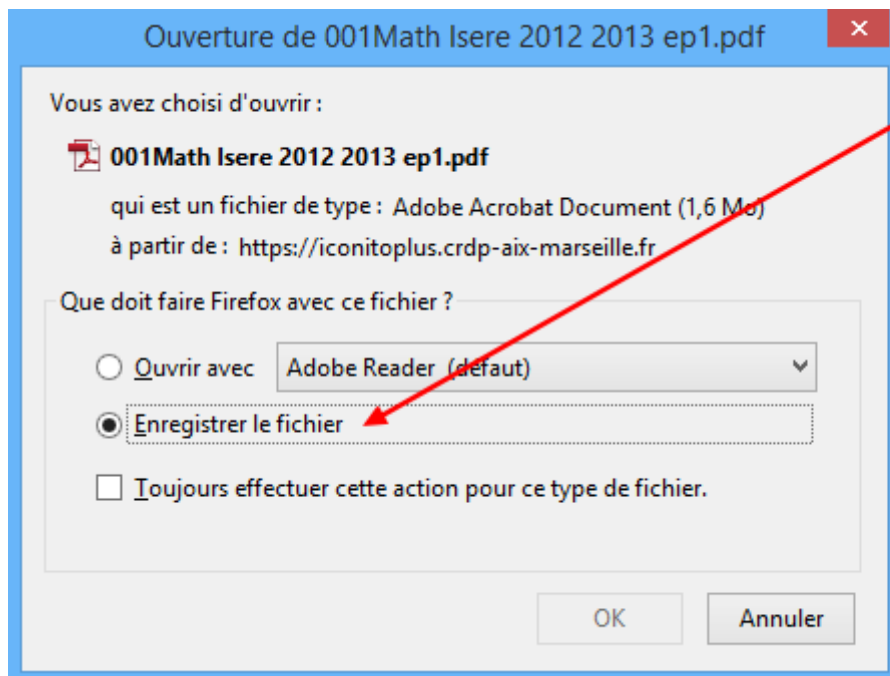
Vendredi 06 Novembre 2015

Travail à faire

Français
R
[02_tautogramme-1 10_boule_de_neige-1](#) ↓ Voir la suite

Mathématiques
Math Isère
Faire l'épreuve n°1
[001Math Isere 2012 2013 ep1](#) Rendre le travail

Je clique sur le lien.



Une fois le fichier téléchargé, ouvrez-le et faites le travail demandé. N'oubliez pas d'enregistrer votre travail.

Vendredi 06 Novembre 2015

Travail à faire

Français

R

02_tautogramme-1 10_boule_de_neige-1

 Voir la suite

Mathématiques

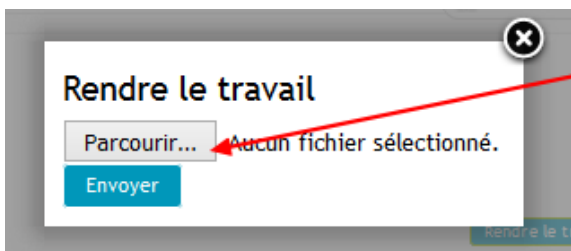
Math Isère

Faire l'épreuve n° 1

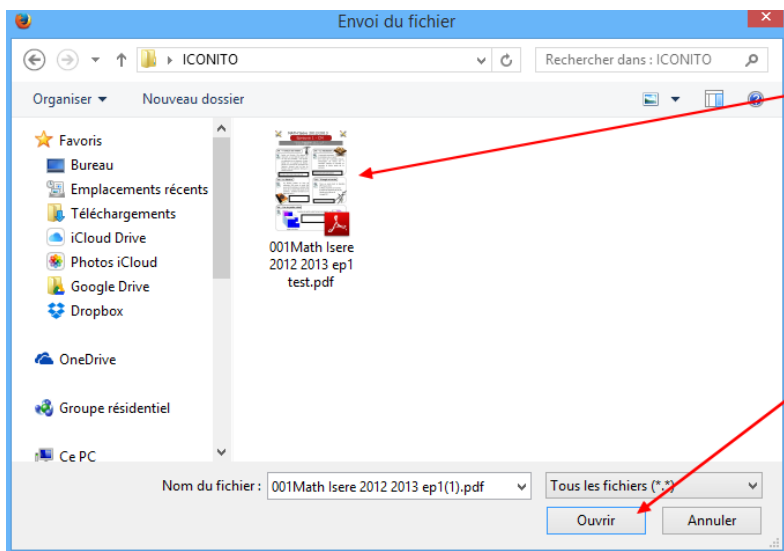
001Math Isere 2012 2013 ep1

Rendre le travail

*Quand votre travail est fini, cliquez sur
RENDRE LE TRAVAIL.*

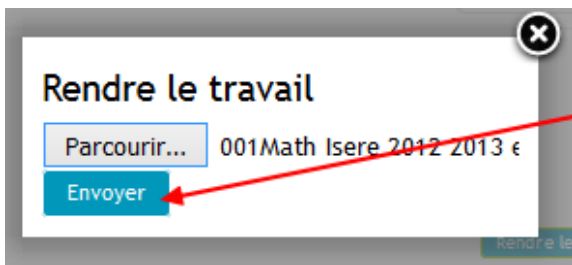


*Choisissez **PARCOURIR**
pour envoyer votre travail*

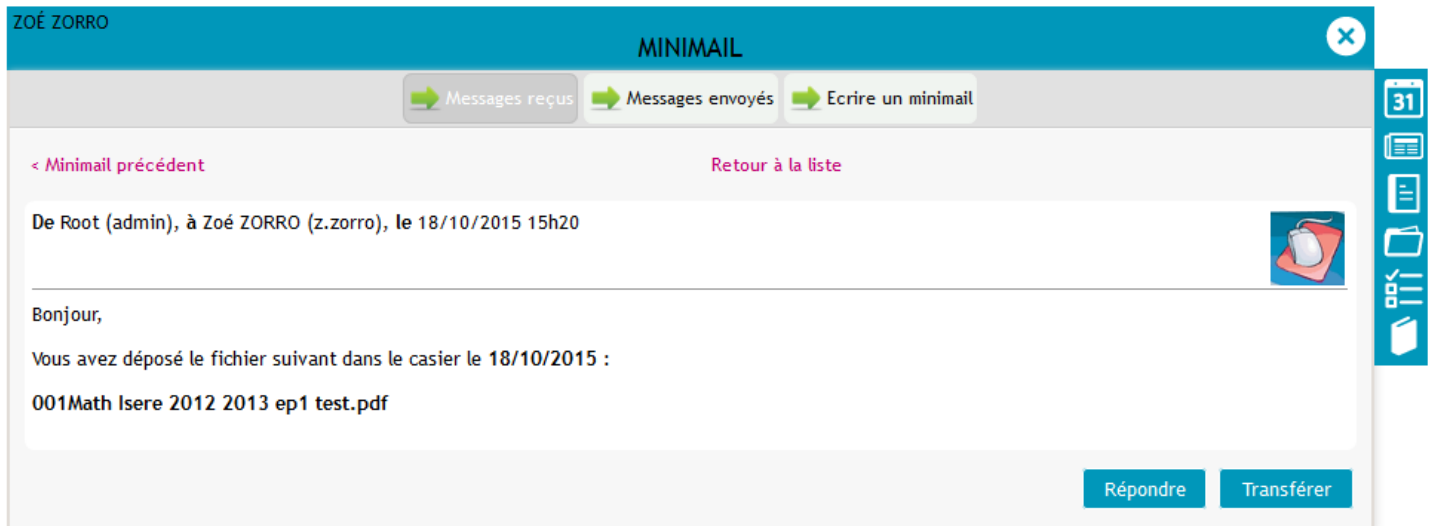


Cliquez sur votre document.

*Cliquez sur **OUVRIR**.*



Cliquez sur ENVOYER.



Allez dans votre boîte minimail, vous avez reçu un avis de « dépôt ».

Et voilà c'est fait.

Pour que cela soit parfait, il suffit d'envoyer un minimail à votre enseignant afin qu'il soit prévenu de votre dépôt.