


Comment faire pour bien utiliser le cahier de textes ?



Le cahier de textes est un cahier un peu particulier. Il te sert à écrire tes devoirs.


Pour bien comprendre comment il fonctionne, voici la première page du cahier de textes.

Pour le = date

Dans cette colonne tu dois indiquer la date pour laquelle les devoirs sont à faire. Il faut écrire la date en abrégée (exemple : 5 septembre = 5/09)

Colonne des matières.

Tu dois indiquer dans cette colonne la matière à travailler (comme mathématiques, lecture, poésie...)

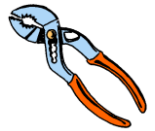


Onglets qui indiquent les jours de la semaine

Textes = devoirs à faire


Dans cette colonne, on indique les devoirs qui sont à faire. Il faut préciser les numéros d'exercices et les pages. Et surtout ne rien oublier d'écrire.

Comment faire pour bien utiliser le cahier de textes ?



Le cahier de texte a une présentation un peu spéciale, il faut donc respecter quelques règles pour que ce cahier soit propre et lisible.

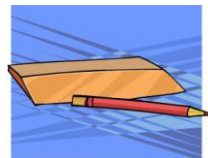
- 1) Chaque colonne doit être remplie. Pour bien remplir les colonnes il faut regarder ce qui est écrit au tableau.



- 2) Ton écriture doit être lisible. Le soir quand tu es chez toi ou à l'étude tu dois être capable de relire tes devoirs tout seul !



- 3) Après avoir écrit tous tes devoirs tu peux tracer un trait (à la règle !) en dessous.



- 4) Chez toi il faut faire tous tes devoirs. Quand tu les as terminés tu peux les barrer (à la règle).

- 5) Et surtout n'oublie pas, si tu as le moindre doute demande au maître ou à la maîtresse de t'expliquer.

